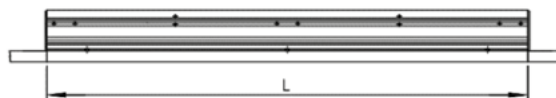
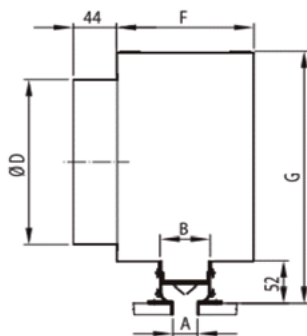
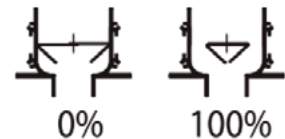




Difusor lineal de impulsión vertical y una sola ranura con efecto cortina con perfiles de aluminio extruido.

DATOS TÉCNICOS

- Difusor lineal de impulsión vertical con regulación de caudal integrada. La parte inferior está especialmente diseñada para quedar totalmente integrada sobre las placas del falso techo.
- Regulación de caudal variando la altura de la lama central del difusor.
- Acabado negro.
- Suministro con plenum (opcional).
- Posibilidad de tramos decorativos (no funcionales).



MEDIDA DEL HUECO

$(L + 3) \times H$

Tabla de medidas

A	B	D	F	G
20	46	148	95	270
25	51	148	95	270
50	76	198	140	300

TABLA DE SELECCIÓN RÁPIDA PARA L = 1000

Q[m³/h]	A = 20				A = 25				A = 50			
	V	P	L _w	AL	V	P	L _w	AL	V	P	L _w	AL
100	2,5	11	18	1,6	1,7	4	< 15	1,4				
200	5	29	25	2,2	3,5	19	< 15	2				
300	7,6	52	35	2,8	5,2	37	30	2,7	2,8	18	< 15	1,9
400					6,9	50	35	2,8	3,7	22	24	2,2
500									4,6	28	33	2,8
600									5,6	32	41	3,2
650									5,1	31	37	3,1

V: Velocidad efectiva [m/s] / P: Pérdida de carga [Pa] / L_w: Nivel sonoro [dBA] / AL: Alcance $v=0.25$ m/s [m]

TABLA DE PRECIOS

Longitud	L	SIN PLENUM			CON PLENUM		
	A	20	25	50	20	25	50
1000		4351022605	4351022621	4351022637	4351022653	4351022669	4351022685
2000		4351022615	4351022631	4351022647	4351022663	4351022679	4351022695

NOTA:

Aislamiento del plenum no incluido en precio (consultar suplemento por metro lineal).